

PNEUMOLOGIA

Fara Sabina 25/09/2020

Sig. Accascina Guido

Paziente con BPCO moderata Esame obiettivo: MV aspro, no rumori aggiunti , basi mobili, FVT normotrasmesso. PFR Ostruzione moderata , con PFD non significativa.

Controlli tra un mese dopo terapia con Foster Polv inalatoria 100/6 mcg, due erogazioni mattina e sera.

Dr. Sandro Di Venanzio

Specialista Pneumologo

Nome	guido Accascina	ID1	--	Genere	Maschio	Età	69	Peso (kg)	87,00	Altezza (cm)	178,0
Società	--	D.D.N.	24/09/51	ID2	--	BMI (kg/m2)	27,5	Fumo	Si	Anni da fumatore	20
Impiego	--	Operatore	--	Medico	--						
Etnia	Caucasico	Stanza	--	Set	--	GLI (Spirometria)					

Interpretazione:

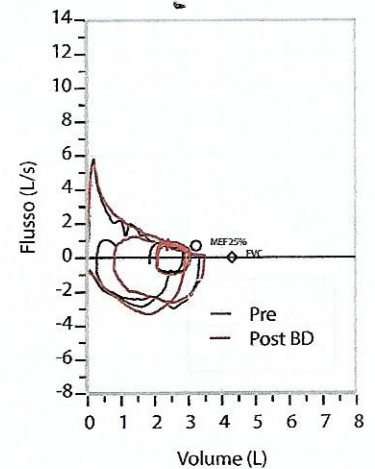
Sindrome ostruttiva moderata, con PFD non significativa, in soggetto con BPCO in fase stabile. Si consiglia in accordo con il collega cardiologo di utilizzare un beta bloccante più selettivo che interferisca meno con i recettori beta 2.

Terapia Foster pol inalatoria 100/6 mcg, 2 erogazioni mattina e sera, controllo tra 1 mese. SpO2 95% a riposo, 54 FC.

 Report confermato Firma: 
Capacità Vitale Forzata

@ 16:46 (Pre) - 16:57 (Post BD)

PRE						POST BD (Salbutamol: 400 mcg)					
	Mis.	Normale	Pred	% Pred	z score	Mis.	Var.	% Variazione	% Pred	z score	
FVC	L	3,40	3,20 - 5,42	4,30	79	3,54	0,14	4	82		
FEV1	L	1,96	2,37 - 4,10	3,26	60	2,09	0,14	7	64		
FEV1/FVC%	%	57,6	62,9 - 87,8	76,1	76	59,1	1,5	3	78		
PEF	L/s	5,84	--	-	-	5,52	-0,32	-6	-		
FEF25-75%	L/s	1,10	1,10 - 4,46	2,50	44	1,09	-0,01	-1	43		
MEF25%	L/s	0,57	0,26 - 1,76	0,69	83	0,48	-0,09	-15	70		
MEF50%	L/s	1,31	--	-	-	1,35	0,04	3	-		
MEF75%	L/s	2,05	--	-	-	2,43	0,38	18	-		
FEV6	L	0,00	--	-	-	3,50	3,50	-	-		
FEV1/FEV6%	%	0,0	--	-	-	59,9	59,9	-	-		
MIF/MEF50%	--	1,8	--	-	-	1,8	0,0	1	-		
FEV1/VCmax%	%	52,4	62,9 - 87,8	76,1	69	59,1	6,7	13	78		

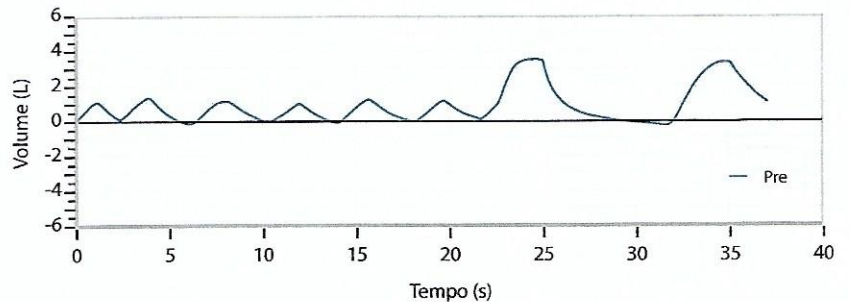


QC Pre Sistema: **D** Mediocre CQ Pre Operatore:
 QC Post Sistema: **D** Mediocre CQ Post Operatore:

Capacità vitale lenta

@ 16:44

PRE					
	Mis.	Normale	Pred	% Pred	z score
ERV	L	0,37	--	1,08	35
IC	L	3,36	--	3,45	98
VC	L	3,74	3,20 - 5,42	4,30	87
IRV	L	2,22	--	-	-
VT	L(btps)	1,147	--	-	-

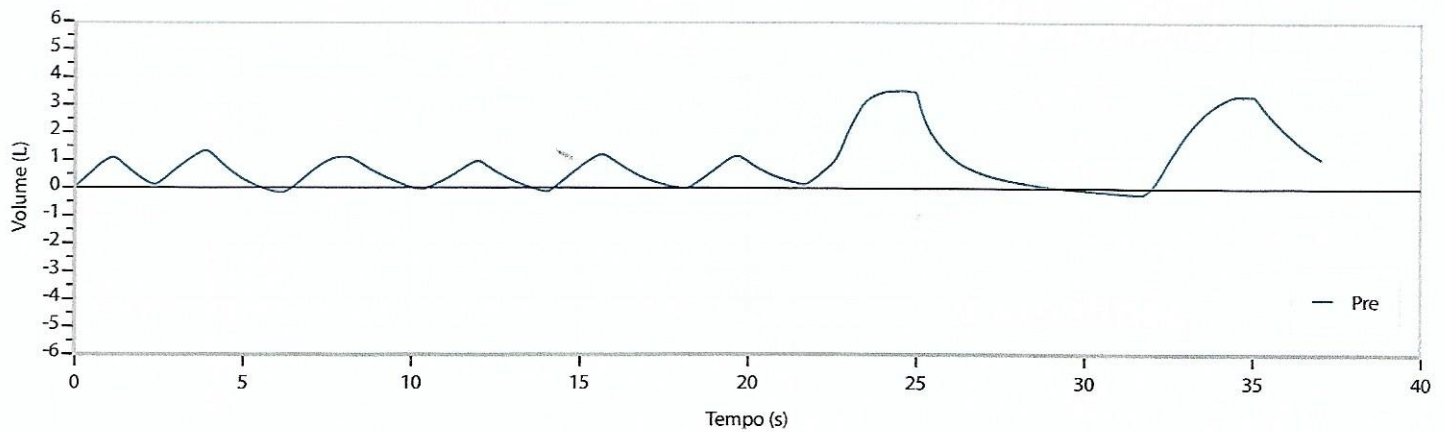


QC Pre Sistema: **D** Mediocre CQ Pre Operatore:

Nome	guido Accascina	ID1	Genere	Età	Peso (kg)	Altezza (cm)
D.D.N.	24/09/51	Set	Maschio	69	87,00	178,0
		GLI (Spirometria)				

SVC

@ 16:44



Interpretazione:

Sindrome ostruttiva moderata, con PFD non significativa, in soggetto con BPCO in fase stabile. Si consiglia in accordo con il collega cardiologo di utilizzare un beta bloccante più selettivo che interferisca meno con i recettori beta 2.

Terapia Foster pol inalatoria 100/6 mcg, 2 erogazioni mattina e sera, controllo tra 1 mese. SpO2 95% a riposo, 54 FC.

Report confermato

Firma:

PRE

	Mis.	Normale	Pred	% Pred	z score	
ERV	L	0,37	---	1,08	35	-
IC	L	3,36	---	3,45	98	-
VC	L	3,74	3,20 - 5,42	4,30	87	-0,84
IRV	L	2,22	---	-	-	-
VT	L(btps)	1,147	---	-	-	-

QC Pre Sistema:

D

Mediocre

CQ Pre Operatore: